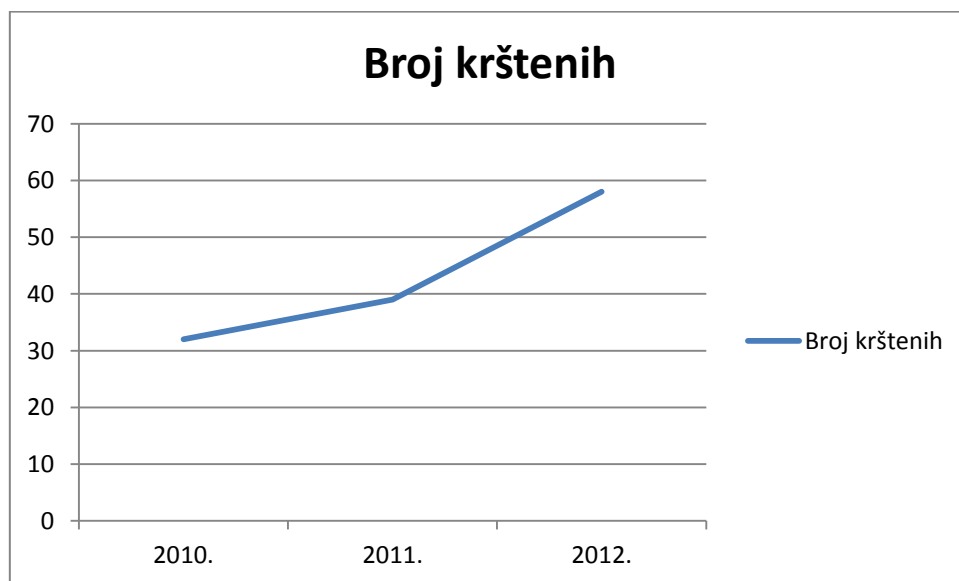
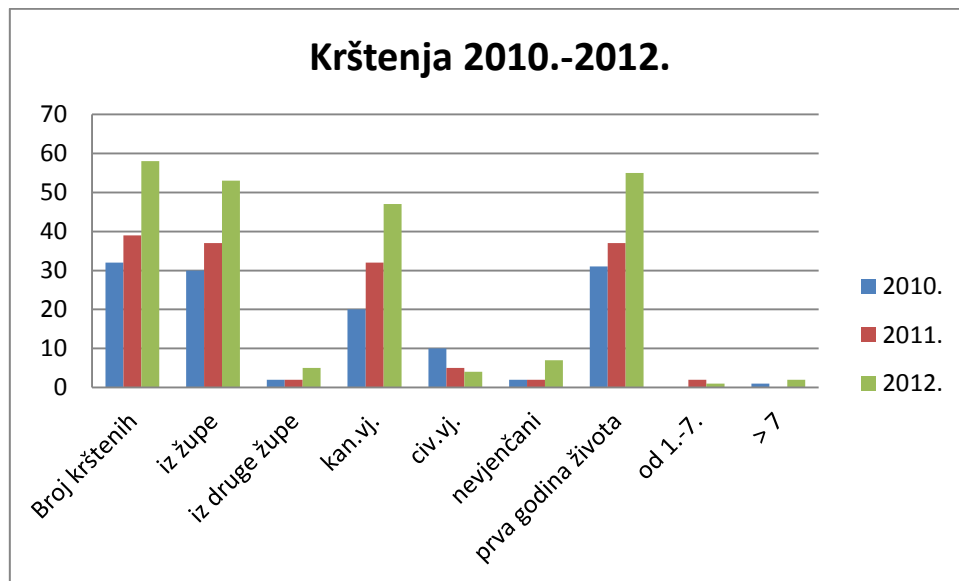


STATISTIKA ŽUPE SV. PETRA I PAVLA KAŠINA (2009. – 2012.)

MATICA KRŠTENIH

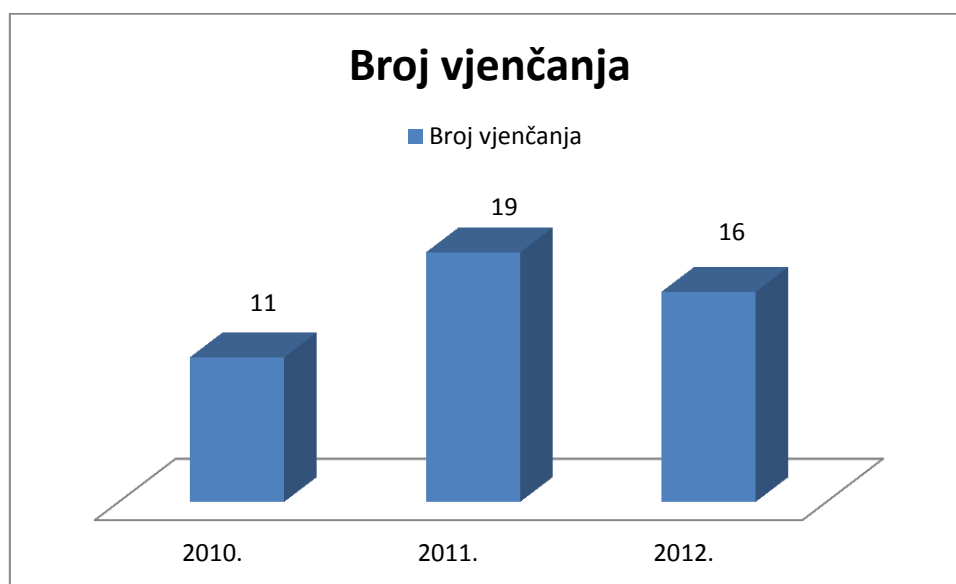
(broj krštenja, od toga roditelja crkveno vjenčanih, civilno vjenčanih i nevjenčanih te dob krštenja)

Godina	broj krštenih	iz župe	iz druge župe	kan.vj.	civ.vj.	nevjenčani	prva godina života	od 1.-7.	> 7
2010.	32	30	2	20	10	2	31	0	1
2011.	39	37	2	32	5	2	37	2	0
2012.	58	53	5	47	4	7	55	1	2



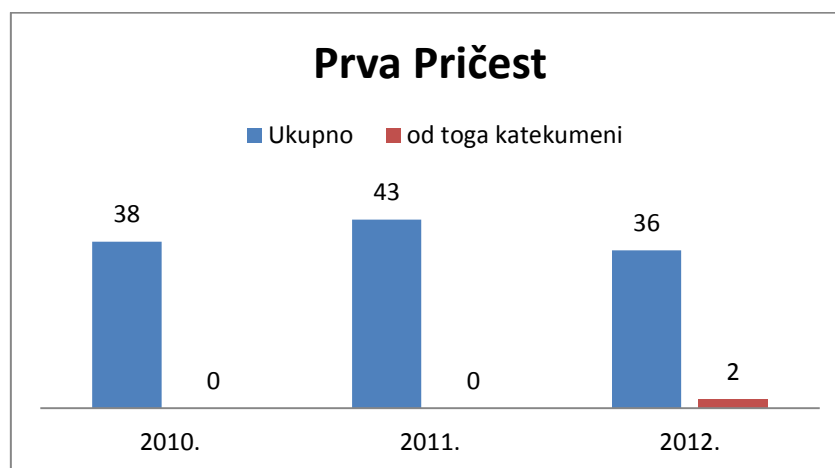
MATICA VJENČANIH

Godina	Broj vjenčanja	dvoje katolika	katolik i nekatolik	katolik i nekrštena osoba
2010.	11	11	0	0
2011.	19	19	0	0
2012.	16	15	1	0



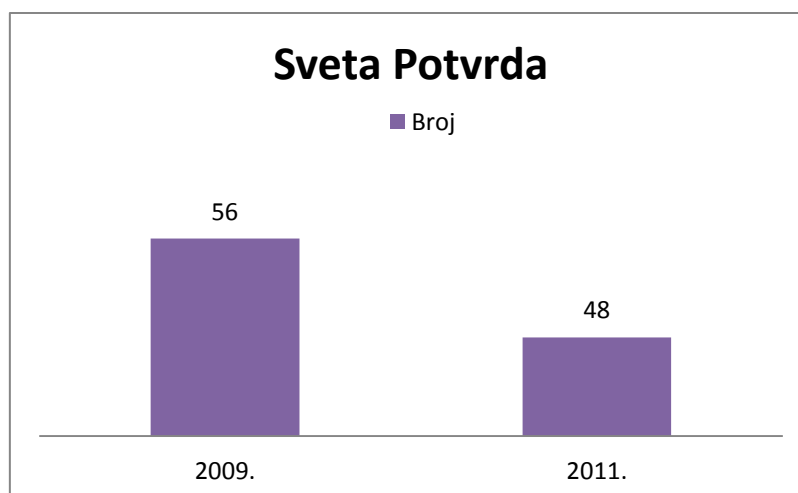
PRVOPRIČESNICI

Godina	Ukupno	Od toga katekumeni
2010.	38	0
2011.	43	0
2012.	36	2



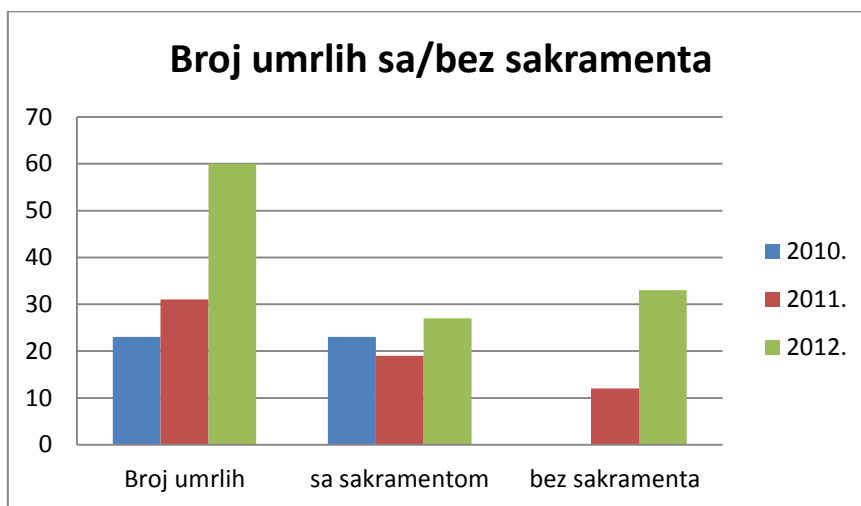
KNJIGA POTVRĐENIH

Godina	Broj
2009.	56
2011.	48



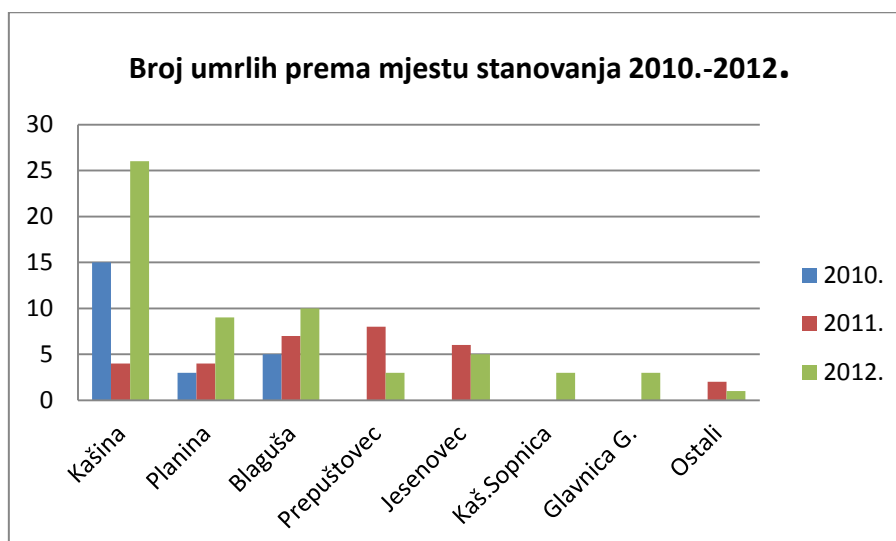
MATICA UMRLIH

Godina	Broj umrlih	iz župe	iz druge župe	sa sakramentom	bez sakramenta
2010.	23	23	0	23	0
2011.	31	29	2	19	12
2012.	60	59	1	27	33



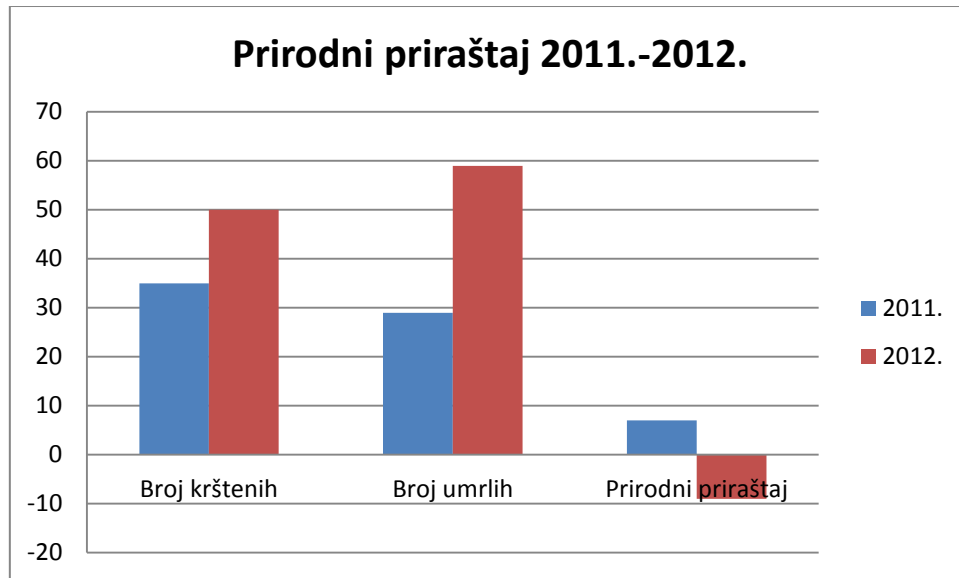
Broj umrlih prema mjestu stanovanja 2010. – 2012.

Godina	Kašina	Planina	Blaguša	Prepuštovec	Jesenovec	Kaš.Sopnica	Glavnica G.	Ostali
2010.	15	3	5	0	0	0	0	0
2011.	4	4	7	8	6	0	0	2
2012.	26	9	10	3	5	3	3	1



Prirodni priraštaj 2011.-2012.

Godina	Broj krštenih	Broj umrlih	Prirodni priraštaj
2011.	35	29	7
2012.	50	59	-9



Gledajući župnu statistiku za 2012. godinu imamo 60 umrlih a 58 krštenih što ukazuje na negativan prirodni priraštaj župe od -2. Ako oduzmemo 5 krštenih koji nisu naši župljani to je -7, oduzmemo li troje djece koje je kršteno u dobi od 1-7 godina to je -10, a ako oduzmemo jednog pokopanog iz druge župe dolazimo na negativan prirodni priraštaj od -9. Prošle godine župa je imala više krštenih u odnosu na broj umrlih (+7). Prirodni priraštaj nije u potpunosti točan budući da su za njegov izračun korišteni podaci iz matice krštenih a ne iz matice rođenih.

Statistika župe na dan 31. prosinca 2012. godine.