

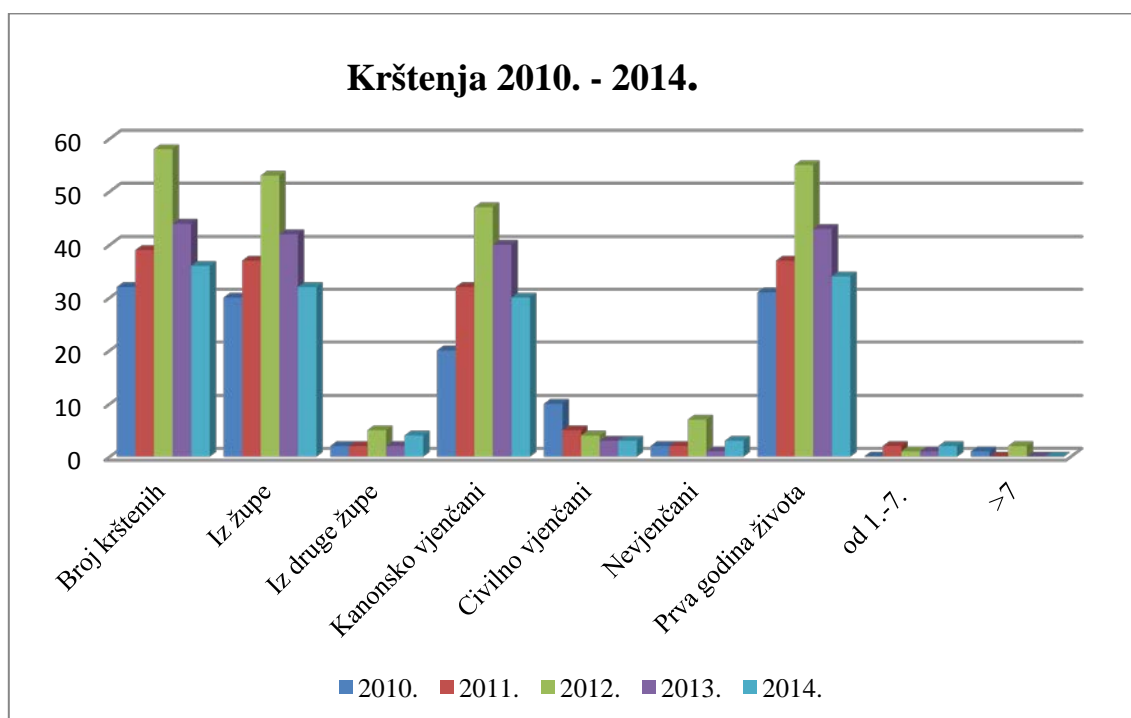
STATISTIKA ŽUPE SV. PETRA I PAVLA - KAŠINA
(2009. - 2014.)

MATICA KRŠTENIH

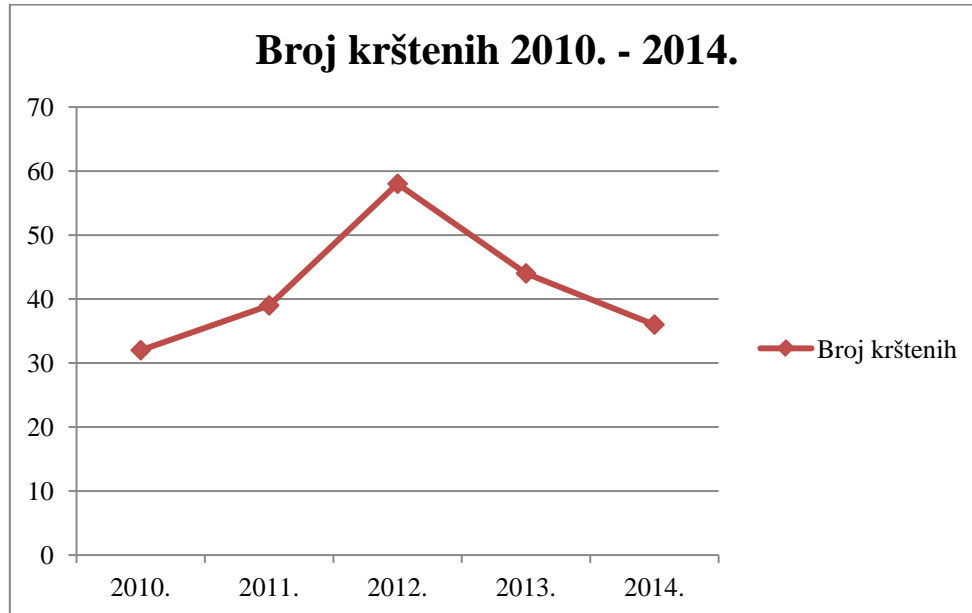
Tablica 1. Broj krštenja, od toga roditelja crkveno vjenčanih, civilno vjenčanih i nevjenčanih, te dob krštenja

| Godina | Broj krštenih | Iz župe | Iz druge župe | Kanonsko vjenčani | Civilno vjenčani | Nevjenčani | Prva godina života | od 1.-7. | >7 |
|--------|---------------|---------|---------------|-------------------|------------------|------------|--------------------|----------|----|
| 2010. | 32 | 30 | 2 | 20 | 10 | 2 | 31 | 0 | 1 |
| 2011. | 39 | 37 | 2 | 32 | 5 | 2 | 37 | 2 | 0 |
| 2012. | 58 | 53 | 5 | 47 | 4 | 7 | 55 | 1 | 2 |
| 2013. | 44 | 42 | 2 | 40 | 3 | 1 | 43 | 1 | 0 |
| 2014. | 36 | 32 | 4 | 30 | 3 | 3 | 34 | 2 | 0 |

Grafikon 1. Krštenja 2010. - 2014.



Grafikon 2. Broj krštenih u razdoblju 2010. – 2014. godine

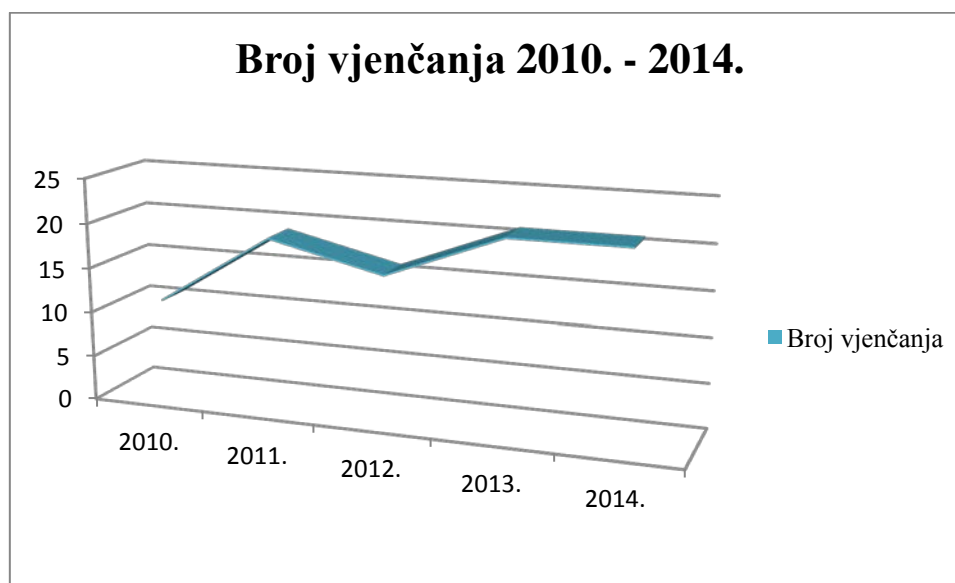


MATICA VJENČANIH

Tablica 2. Broj i struktura vjenčanja

| Godina | Broj vjenčanja | Dvoje katolika | Katolik i nekatolik | Katolik i nekrštena osoba |
|--------|----------------|----------------|---------------------|---------------------------|
| 2010. | 11 | 11 | 0 | 0 |
| 2011. | 19 | 19 | 0 | 0 |
| 2012. | 16 | 15 | 1 | 0 |
| 2013. | 21 | 19 | 1 | 1 |
| 2014. | 21 | 21 | 0 | 0 |

Grafikon 3. Broj vjenčanja u župi sv. Petra i Pavla – Kašina od 2010. – 2014.

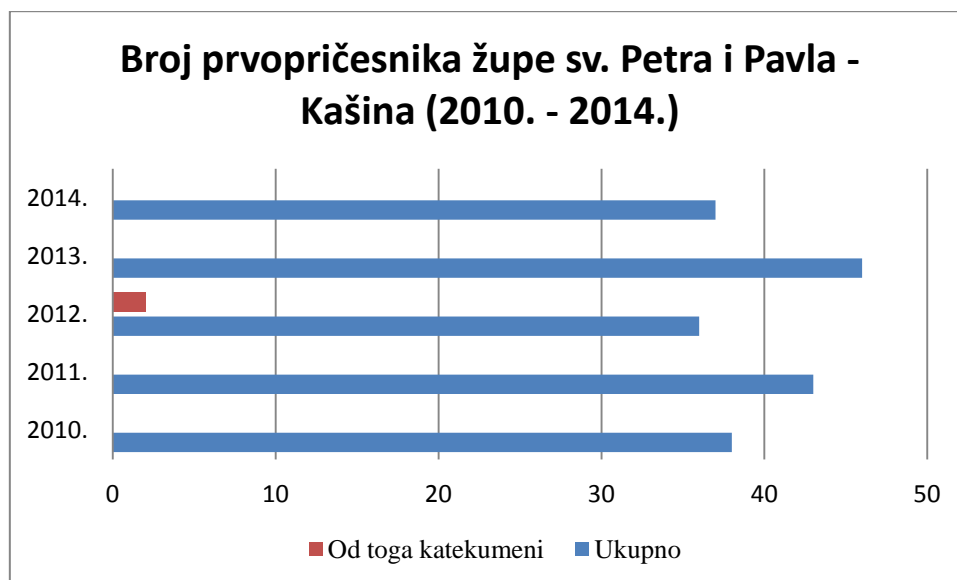


PRVOPRIČESNICI (2010. – 2014.)

Tablica 3. Broj prvopričesnika župe sv. Petra i Pavla – Kašina od 2010. – 2014. godine

| Godina | Ukupno | Od toga katekumeni |
|--------|--------|--------------------|
| 2010. | 38 | 0 |
| 2011. | 43 | 0 |
| 2012. | 36 | 2 |
| 2013. | 46 | 0 |
| 2014. | 37 | 0 |

Grafikon 4. Broj prvopričesnika župe sv. Petra i Pavla – Kašina (2010. – 2014.)



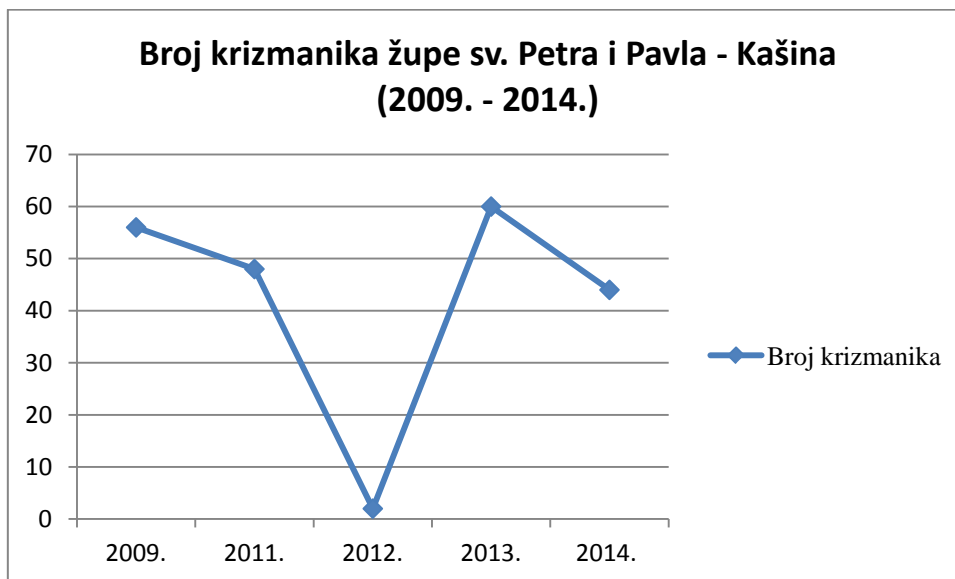
KNJIGA POTVRĐENIH

Tablica 4. Broj krizmanika župe sv. Petra i Pavla –Kašina (2009. – 2014.)

| Godina | Broj krizmanika |
|--------|-----------------|
| 2009. | 56 |
| 2011. | 48 |
| 2012. | 2* |
| 2013. | 60 |
| 2014. | 44 |

Napomena: * Godine 2012. krizmalo se samo dvoje katekumena budući da su u godini prije krizmani učenici sedmih i osmih razreda. Od 2013. godine krizmaju se isključivo učenici osmih razreda.

Grafikon 5. Broj krizmanika župe sv. Petra i Pavla –Kašina (2009. – 2014.)

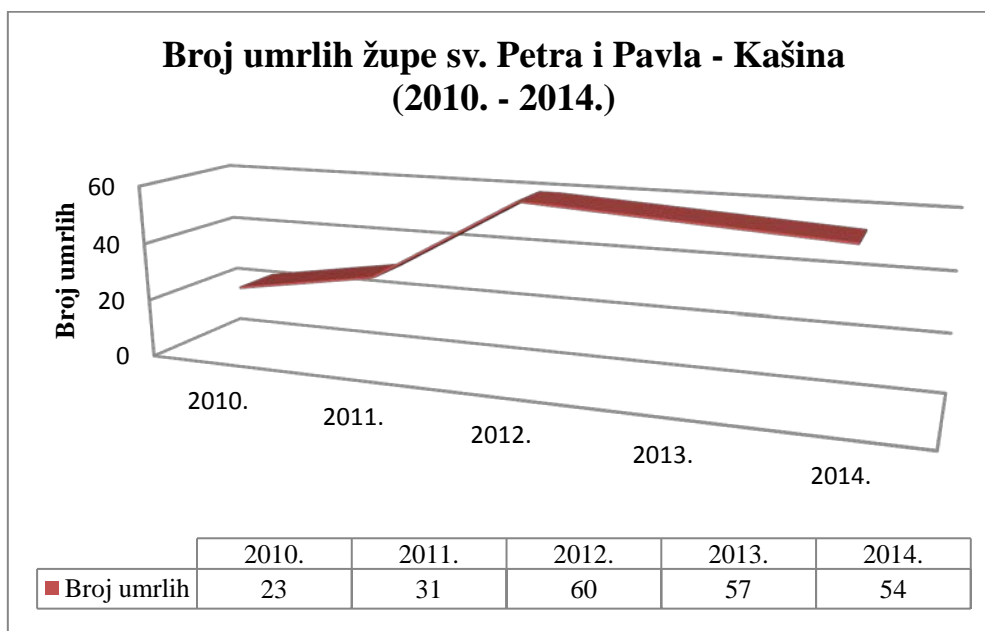


MATICA UMRLIH

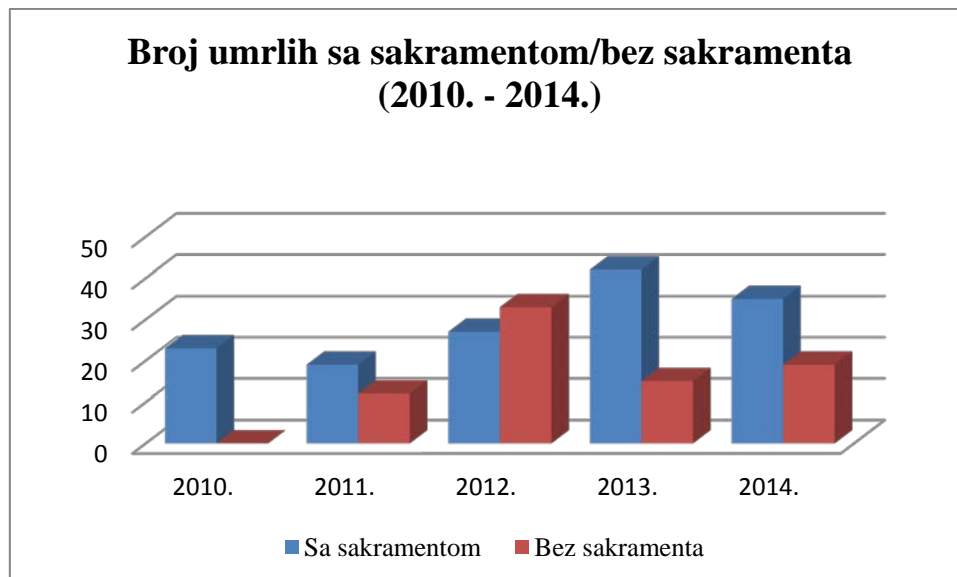
Tablica 5. Broj i struktura umrlih župe sv. Petra i Pavla – Kašina

| Godina | Broj umrlih | Iz župe | Iz druge župe | Sa sakramentom | Bez sakramenta |
|--------|-------------|---------|---------------|----------------|----------------|
| 2010. | 23 | 23 | 0 | 23 | 0 |
| 2011. | 31 | 29 | 2 | 19 | 12 |
| 2012. | 60 | 59 | 1 | 27 | 33 |
| 2013. | 57 | 56 | 1 | 42 | 15 |
| 2014. | 54 | 54 | 0 | 35 | 19 |

Grafikon 6. Broj umrlih župe sv. Petra i Pavla – Kašina (2010. – 2014.)



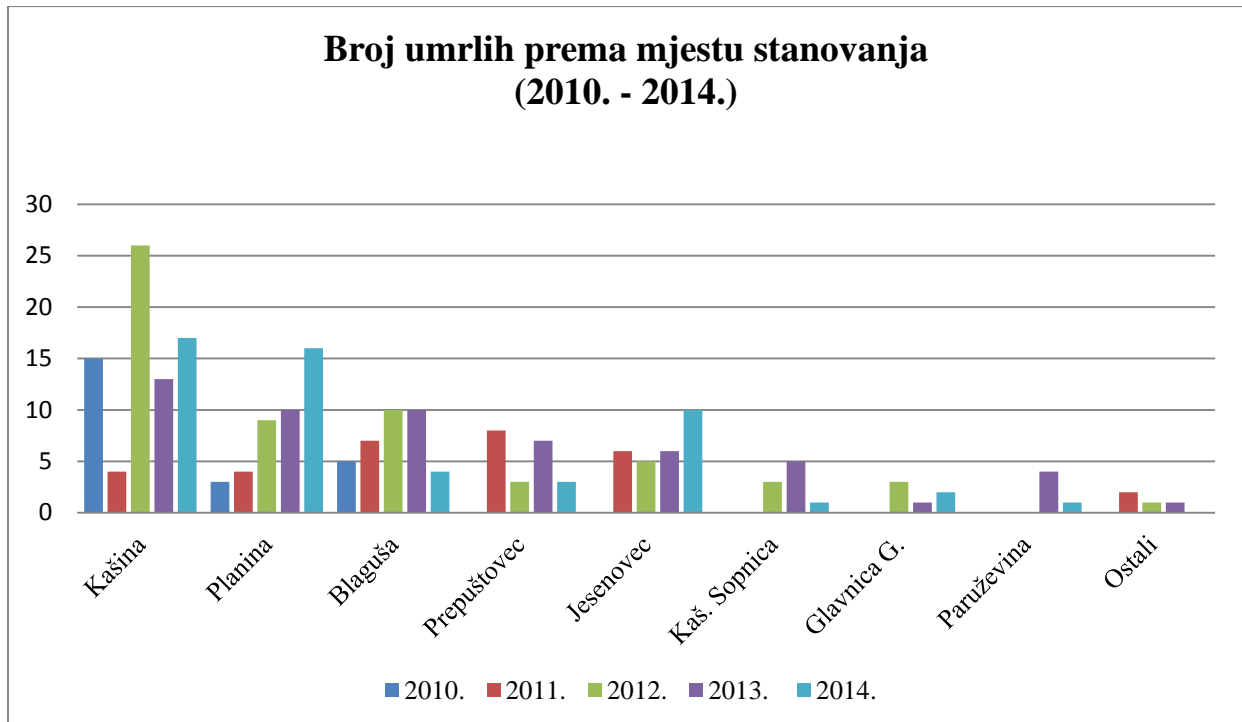
Grafikon 7. Broj umrlih župe sv. Petra i Pavla – Kašina sa sakramentom/bez sakramenta



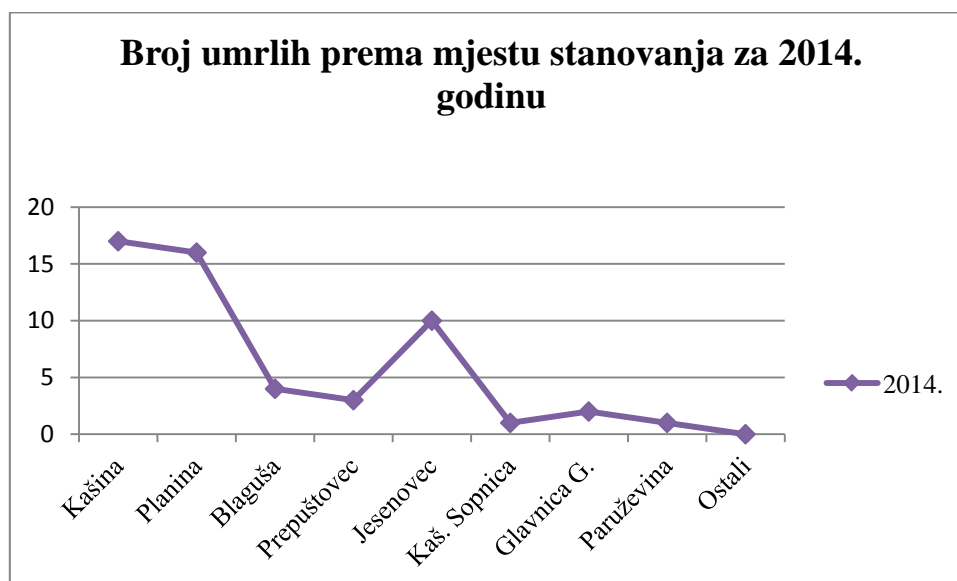
Tablica 6. Broj umrlih prema mjestu stanovanja (2010.-2014.)

| Godina | Kašina | Planina | Blaguša | Prepuštovec | Jesenovec | Kaš. Sopnica | Glavnica G. | Paruževina | Ostali |
|--------|--------|---------|---------|-------------|-----------|-----------------|----------------|------------|--------|
| 2010. | 15 | 3 | 5 | 0 | 0 | 0 | 0 | | 0 |
| 2011. | 4 | 4 | 7 | 8 | 6 | 0 | 0 | | 2 |
| 2012. | 26 | 9 | 10 | 3 | 5 | 3 | 3 | 0 | 1 |
| 2013. | 13 | 10 | 10 | 7 | 6 | 5 | 1 | 4 | 1 |
| 2014. | 17 | 16 | 4 | 3 | 10 | 1 | 2 | 1 | 0 |

**Grafikon 8. Broj umrlih župe sv. Petra i Pavla – Kašina prema mjestu stanovanja
(2010. – 2014.)**



**Grafikon 9. Broj umrlih župe sv. Petra i Pavla – Kašina prema mjestu stanovanja u
2014. godini**



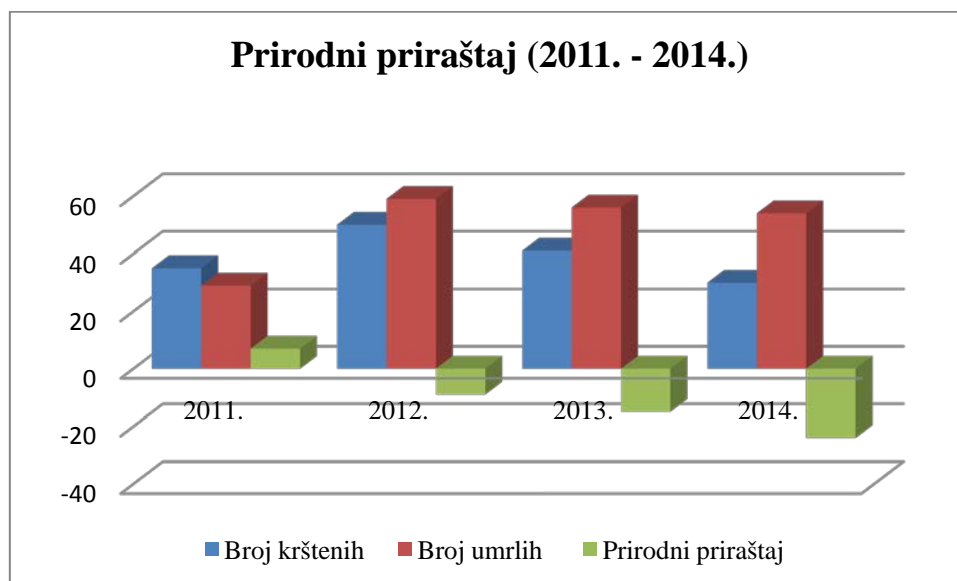
PRIRODNI PRIRAŠTAJ (2011. – 2014.)

Tablica 8. Prirodni priraštaj župe Kašina (2011. – 2014.)*

| Godina | Broj krštenih | Broj umrlih | Prirodni priraštaj |
|--------|---------------|-------------|--------------------|
| 2011. | 35 | 29 | 7 |
| 2012. | 50 | 59 | -9 |
| 2013. | 41 | 56 | -15 |
| 2014. | 30 | 54 | -24 |

***Napomena:** Prirodni priraštaj nije u potpunosti točan budući da su za njegov izračun korišteni podaci iz matice krštenih, a ne iz matice rođenih.

Grafikon 10. Prirodni priraštaj župe sv. Petra i Pavla – Kašina (2011. – 2014.)



Statistika župe na dan 31. prosinca 2014.

Izvor: Matične knjige župe sv. Petra i Pavla – Kašina

POPIS TABLICA

| | |
|---|---|
| Tablica 1. Broj krštenja, od toga roditelja crkveno vjenčanih, civilno vjenčanih i nevjenčanih, te dob krštenja | 1 |
| Tablica 2. Broj i struktura vjenčanja | 3 |
| Tablica 3. Broj prvopričesnika župe sv. Petra i Pavla – Kašina od 2010. – 2014. godine | 4 |
| Tablica 4. Broj krizmanika župe sv. Petra i Pavla –Kašina (2009. – 2014.) | 5 |
| Tablica 5. Broj i struktura umrlih župe sv. Petra i Pavla – Kašina | 6 |
| Tablica 6. Broj umrlih prema mjestu stanovanja (2010.-2014.) | 7 |
| Tablica 8. Prirodni priraštaj župe Kašina (2011. – 2014.) | 9 |

POPIS GRAFIKONA

| | |
|--|---|
| Grafikon 1. Krštenja 2010. 2014. | 1 |
| Grafikon 2. Broj krštenih u razdoblju 2014. – 2014. godine | 2 |
| Grafikon 3. Broj vjenčanja u župi sv. Petra i Pavla – Kašina od 2010. – 2014. | 3 |
| Grafikon 4. Broj prvopričesnika župe sv. Petra i Pavla – Kašina (2010. – 2014.) | 4 |
| Grafikon 5. Broj krizmanika župe sv. Petra i Pavla –Kašina (2009. – 2014.) | 5 |
| Grafikon 6. Broj umrlih župe sv. Petra i Pavla – Kašina (2010. – 2014.) | 6 |
| Grafikon 7. Broj umrlih župe sv. Petra i Pavla – Kašina sa sakramentom/bez sakramenta.... | 7 |
| Grafikon 8. Broj umrlih župe sv. Petra i Pavla – Kašina prema mjestu stanovanja (2010. – 2014.) | 8 |
| Grafikon 9. Broj umrlih župe sv. Petra i Pavla – Kašina prema mjestu stanovanja u 2014. godini | 8 |
| Grafikon 10. Prirodni priraštaj župe sv. Petra i Pavla – Kašina (2011. – 2014.) | 9 |