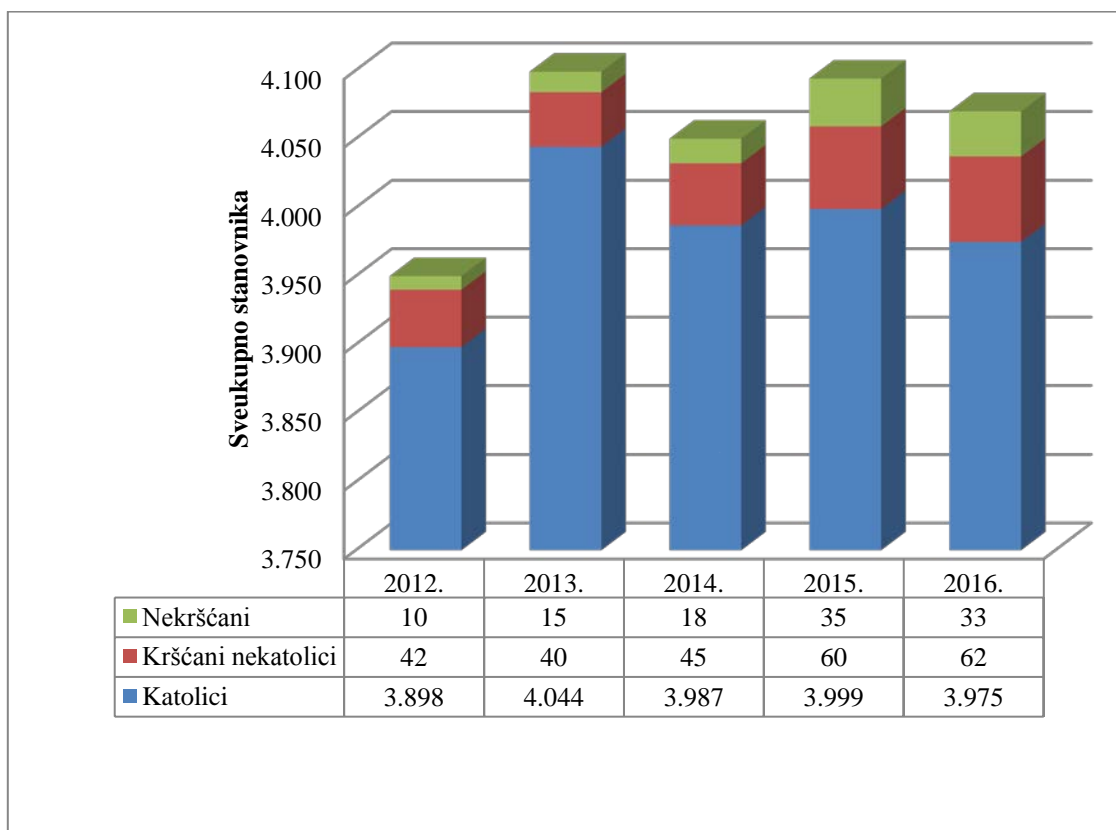


## Pastoralna statistika župe sv. Petra i Pavla – Kašina prema blagoslovu obitelji 2015./2016.

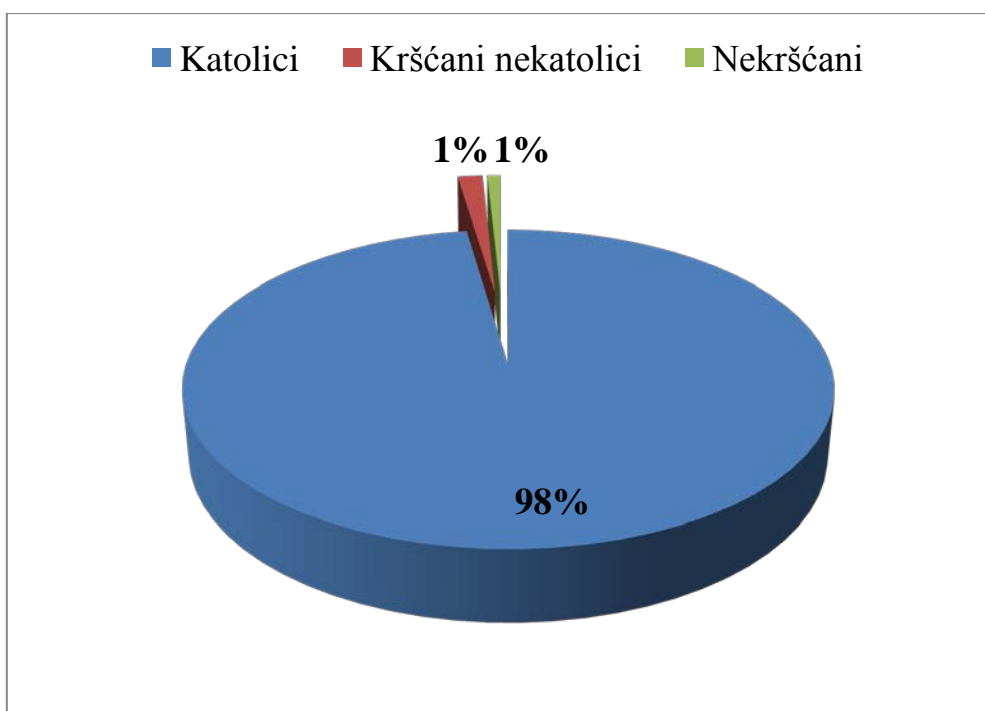
**Tablica 1. Stanovništvo župe Kašina prema vjeri u razdoblju od 2011.-2015. godine**

| <b>Stanovništvo</b>         | <b>2012.</b> | <b>2013.</b> | <b>2014.</b> | <b>2015.</b> | <b>2016.</b> | <b>% 2012.</b> | <b>% 2013.</b> | <b>% 2014.</b> | <b>% 2015.</b> | <b>%2016.</b>  |
|-----------------------------|--------------|--------------|--------------|--------------|--------------|----------------|----------------|----------------|----------------|----------------|
| Katolici                    | 3.898        | 4.044        | 3.987        | 3.999        | 3.975        | 98,68%         | 98,66%         | 98,44%         | 97,68%         | 97,67%         |
| Kršćani nekatolici          | 42           | 40           | 45           | 60           | 62           | 1,06%          | 0,98%          | 1,11%          | 1,47%          | 1,52%          |
| Nekršćani                   | 10           | 15           | 18           | 35           | 33           | 0,25%          | 0,37%          | 0,44%          | 0,85%          | 0,81%          |
| <b>Sveukupno stanovnika</b> | <b>3.950</b> | <b>4.099</b> | <b>4.050</b> | <b>4.094</b> | <b>4.070</b> | <b>100,00%</b> | <b>100,00%</b> | <b>100,00%</b> | <b>100,00%</b> | <b>100,00%</b> |

**Grafikon 1. Stanovništvo župe Kašina prema vjeri u razdoblju od 2011.-2015. godine**



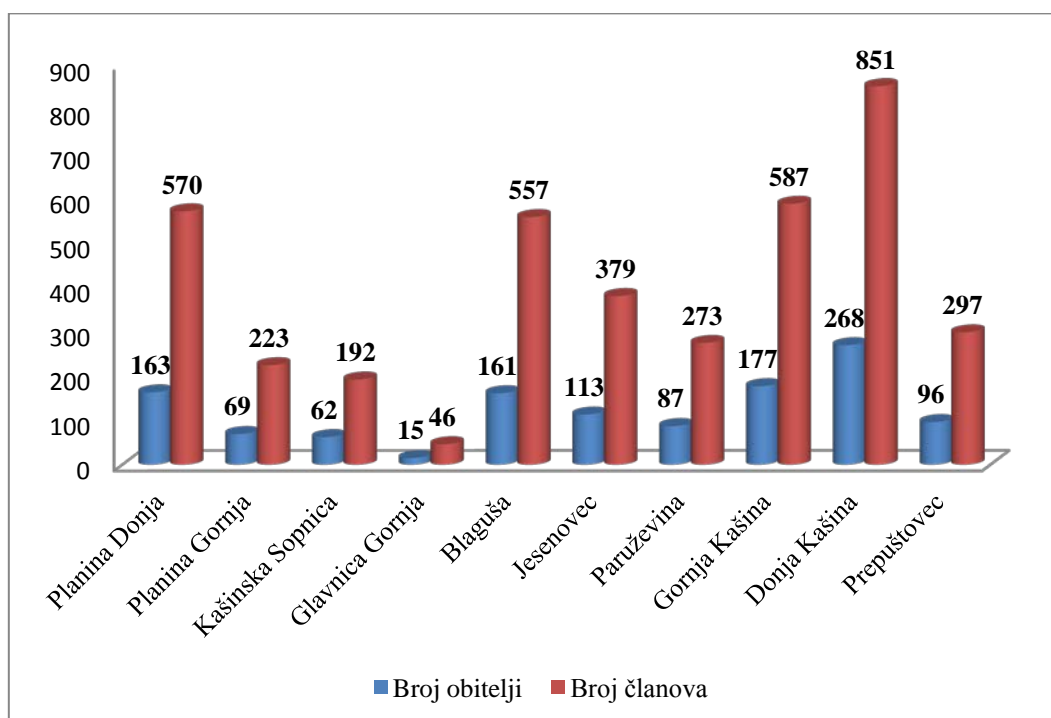
**Grafikon 2. Stanovništvo župe Kašina prema vjeri 2015. godine**



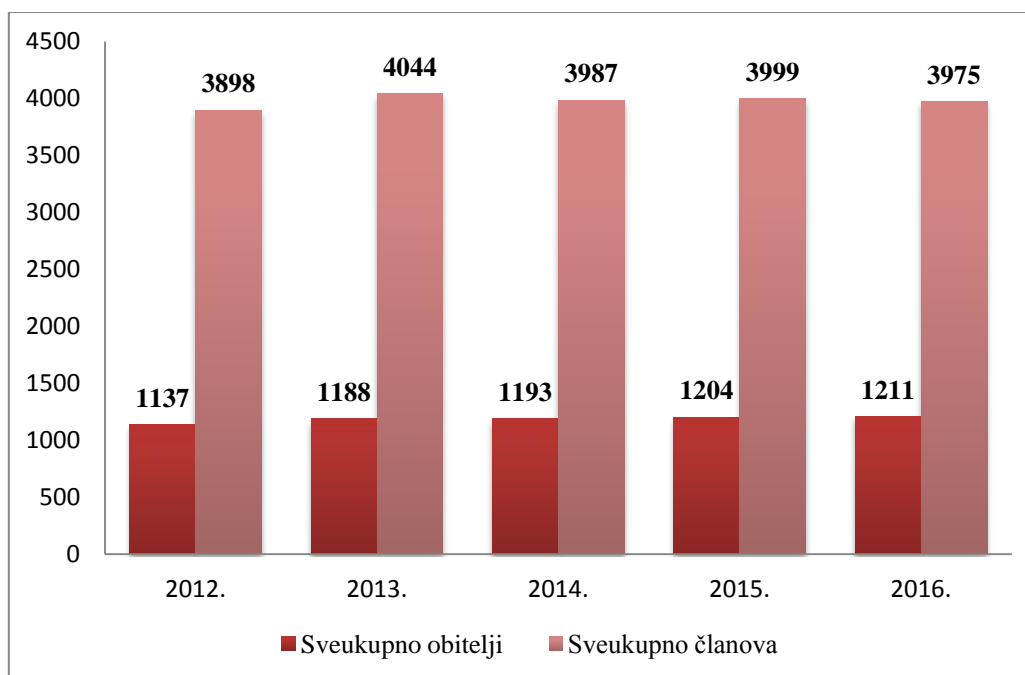
**Tablica 2. Broj obitelji i članova župe Kašina po selima (2011-2015.)**

| Selo             | 2011./        | 2012.        | 2012./        | 2013.        | 2013./        | 2014.        | 2014./        | 2015.        | 2015./        | 2016.        |
|------------------|---------------|--------------|---------------|--------------|---------------|--------------|---------------|--------------|---------------|--------------|
|                  | Broj obitelji | Broj članova | Broj obitelji | Broj članova | Broj obitelji | Broj članova | Broj obitelji | Broj članova | Broj obitelji | Broj članova |
| Planina Donja    | 159           | 574          | 156           | 557          | 159           | 564          | 162           | 565          | 163           | 570          |
| Planina Gornja   | 68            | 228          | 70            | 230          | 70            | 233          | 71            | 226          | 69            | 223          |
| Kašinska Sopnica | 57            | 181          | 60            | 183          | 60            | 178          | 62            | 179          | 62            | 192          |
| Glavnica Gornja  | 14            | 38           | 16            | 47           | 13            | 37           | 12            | 36           | 15            | 46           |
| Blaguša          | 161           | 583          | 162           | 589          | 159           | 562          | 163           | 575          | 161           | 557          |
| Jesenovec        | 104           | 388          | 109           | 395          | 113           | 395          | 110           | 391          | 113           | 379          |
| Paruževina       | 59            | 199          | 84            | 278          | 81            | 263          | 84            | 273          | 87            | 273          |
| Gornja Kašina    | 171           | 583          | 175           | 597          | 175           | 583          | 177           | 591          | 177           | 587          |
| Donja Kašina     | 252           | 826          | 261           | 864          | 267           | 871          | 268           | 865          | 268           | 851          |
| Prepuštovec      | 92            | 298          | 95            | 304          | 96            | 301          | 95            | 298          | 96            | 297          |
| <b>Sveukupno</b> | <b>1137</b>   | <b>3898</b>  | <b>1188</b>   | <b>4044</b>  | <b>1193</b>   | <b>3987</b>  | <b>1204</b>   | <b>3999</b>  | <b>1211</b>   | <b>3975</b>  |

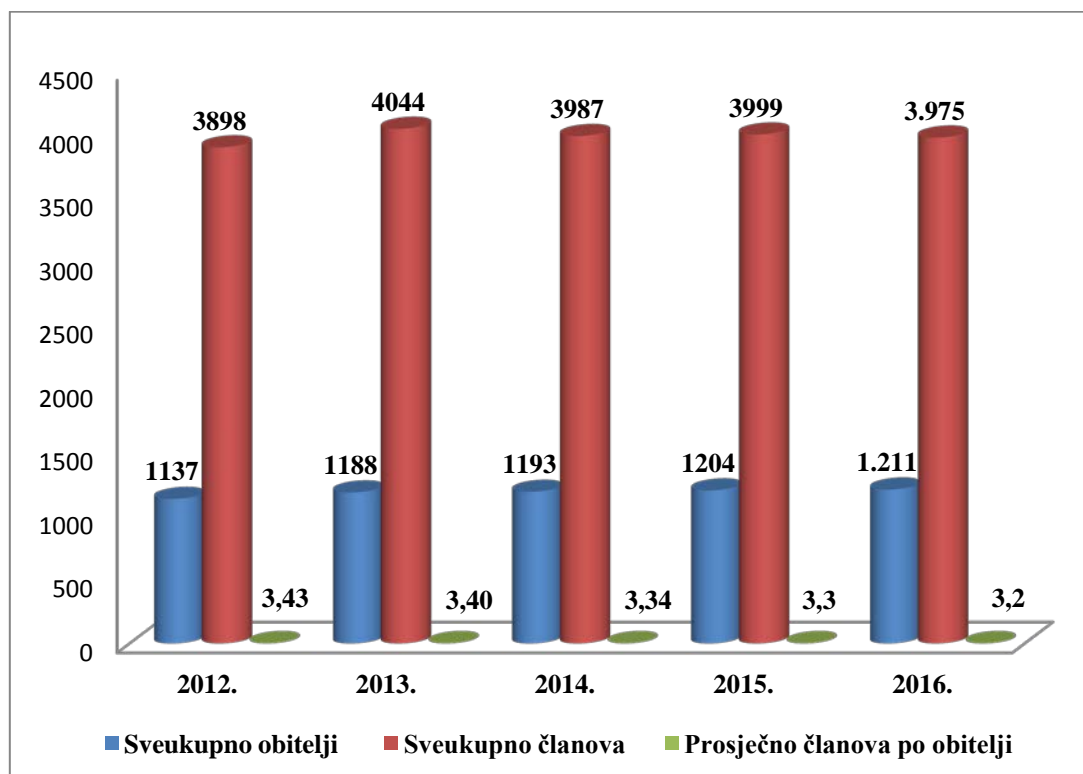
**Grafikon 3. Stanovništvo župe Kašina po mjestima u 2015. godini**



**Grafikon 4. Usporedba broja i članova obitelji župe Kašina od 2011. do 2015. godine**



**Grafikon 5. Usporedba ukupnog broja obitelji, članova i prosječno članova po obitelji u razdoblju od 2012. do 2016. godine**



## **POPIS TABLICA**

Tablica 1. Stanovništvo župe Kašina prema vjeri u razdoblju od 2011.-2015. godine .....1

Tablica 2. Broj obitelji i članova župe Kašina po selima (2011-2015.) .....3

## **POPIS GRAFIKONA**

Grafikon 1. Stanovništvo župe Kašina prema vjeri u razdoblju od 2011.-2015. godine .....1

Grafikon 2. Stanovništvo župe Kašina prema vjeri 2015. godine .....2

Grafikon 3. Stanovništvo župe Kašina po mjestima u 2015. godini .....3

Grafikon 4. Usporedba broja i članova obitelji župe Kašina od 2011. do 2015. godine .....4

Grafikon 5. Usporedba ukupnog broja obitelji, članova i prosječno članova po obitelji u razdoblju od 2012. do 2016. godine.....4