

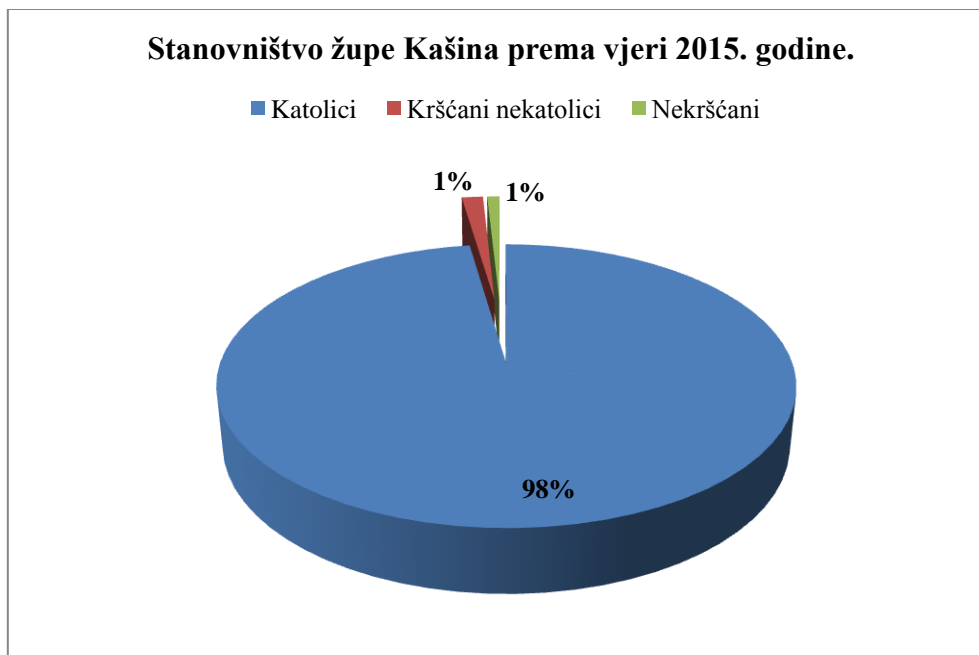
Pastoralna statistika župe sv. Petra i Pavla – Kašina prema blagoslovu obitelji 2014./2015. godine

Tablica 1. Stanovništvo župe Kašina prema vjeri 2015. godine

Stanovništvo	2012.	2013.	2014.	2015.	% 2012.	% 2013.	% 2014.	% 2015.
Katolici	3.898	4.044	3.987	3.999	98,68%	98,66%	98,44%	97,68%
Kršćani nekatolici	42	40	45	60	1,06%	0,98%	1,11%	1,47%
Nekršćani	10	15	18	35	0,25%	0,37%	0,44%	0,85%
Sveukupno stanovnika	3.950	4.099	4.050	4.094	100,00%	100,00%	100,00%	100,00%

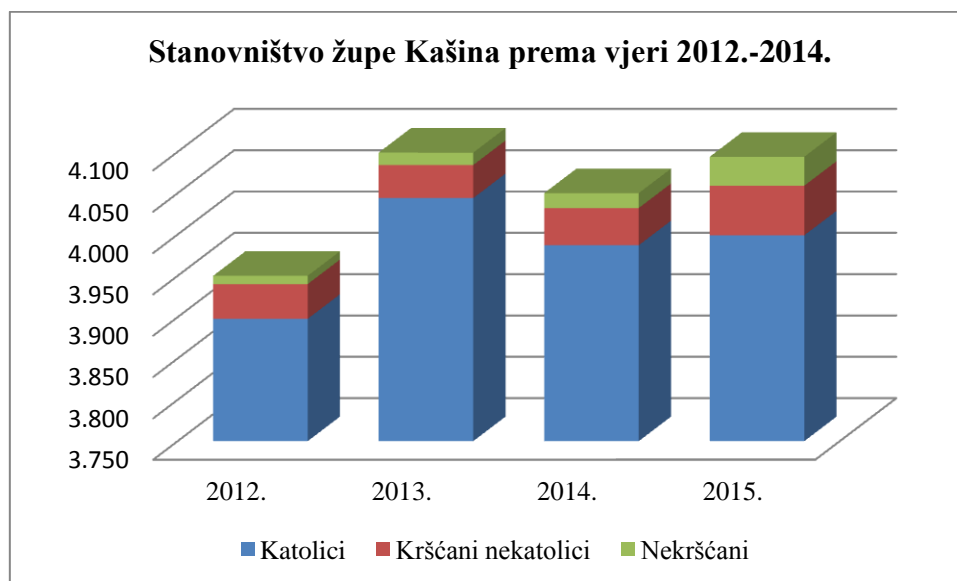
Izvor: Interni dokumenti župe sv. Petra i Pavla – Kašina

Grafikon 1. Stanovništvo župe Kašina prema vjeri 2015. godine



Izvor: Interni dokumenti župe sv. Petra i Pavla – Kašina

Grafikon 2. Stanovništvo župe Kašina prema vjeri 2015. godine



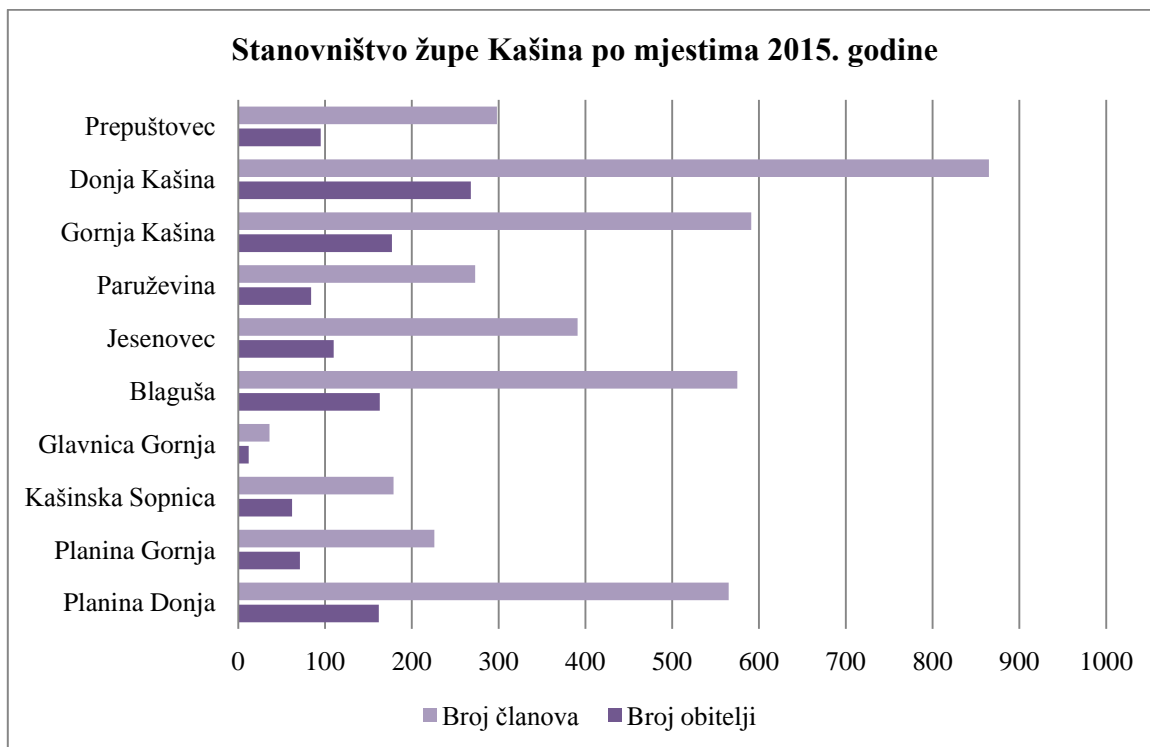
Izvor: Interni dokumenti župe sv. Petra i Pavla – Kašina

Tablica 2. Broj obitelji i članova župe Kašina po selima u razdoblju od 2011.-2015. godine

Selo	2011./ 2012.		2012./ 2013.		2013./ 2014.		2014./ 2015.	
	Broj obitelji	Broj članova	Broj obitelji	Broj članova	Broj obitelji	Broj članova	Broj obitelji	Broj članova
Planina Donja	159	574	156	557	159	564	162	565
Planina Gornja	68	228	70	230	70	233	71	226
Kašinska Sopnica	57	181	60	183	60	178	62	179
Glavnica Gornja	14	38	16	47	13	37	12	36
Blaguša	161	583	162	589	159	562	163	575
Jesenovec	104	388	109	395	113	395	110	391
Paruževina	59	199	84	278	81	263	84	273
Gornja Kašina	171	583	175	597	175	583	177	591
Donja Kašina	252	826	261	864	267	871	268	865
Prepuštovec	92	298	95	304	96	301	95	298
Sveukupno	1137	3898	1188	4044	1193	3987	1204	3999

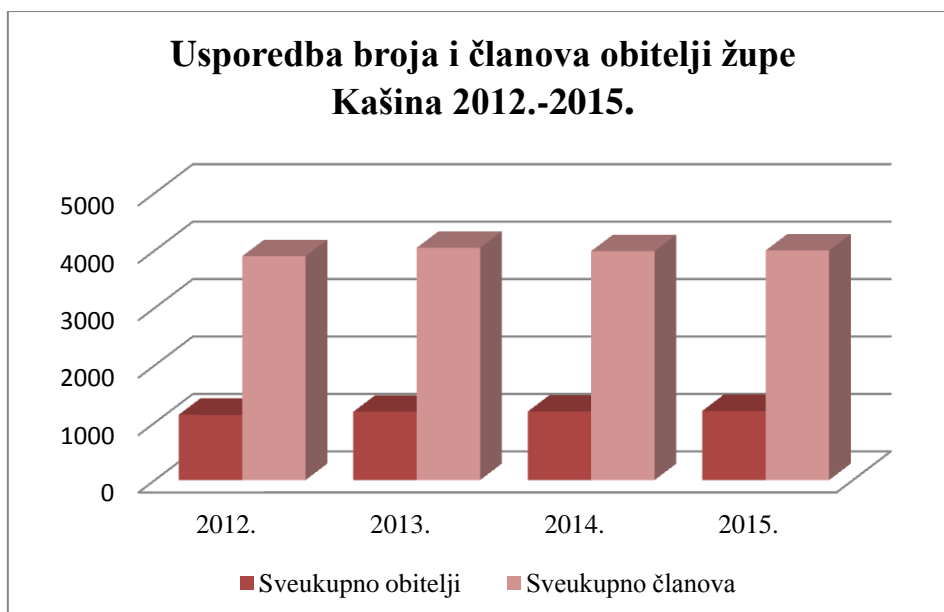
Izvor: Interni dokumenti župe sv. Petra i Pavla – Kašina

Grafikon 3. Stanovništvo župe Kašina po mjestima 2015. godine



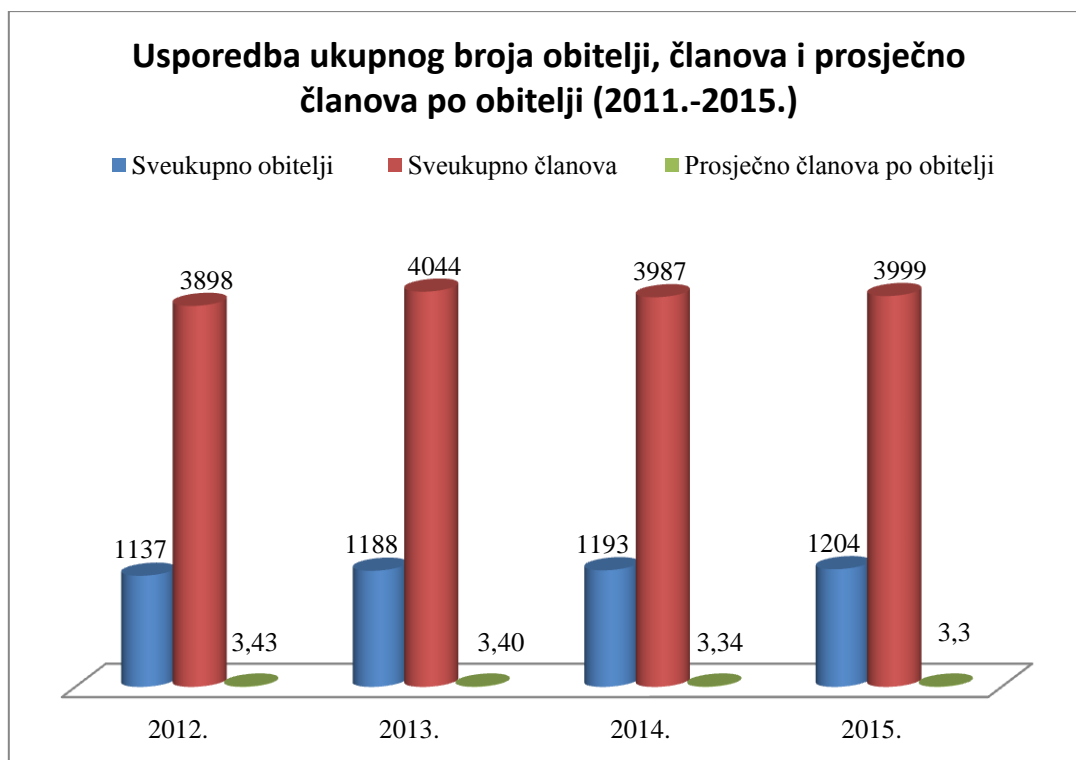
Izvor: Interni dokumenti župe sv. Petra i Pavla – Kašina

Grafikon 4. Usporedba broja i članova obitelji župe Kašina u razdoblju od 2012.-2015. godine



Izvor: Interni dokumenti župe sv. Petra i Pavla – Kašina

Grafikon 5. Usporedba ukupnog broja obitelji, članova obitelji i prosječno članova po obitelji u razdoblju od 2011.-2015. godine



Izvor: Interni dokumenti župe sv. Petra i Pavla – Kašina

POPIS TABLICA I GRAFIKONA

Tablica 1. Stanovništvo župe Kašina prema vjeri 2015. godine.....	1
Tablica 2. Broj obitelji i članova župe Kašina po selima u razdoblju od 2011.-2015. godine...	2
Grafikon 1. Stanovništvo župe Kašina prema vjeri 2015. godine.....	1
Grafikon 2. Stanovništvo župe Kašina prema vjeri 2015. godine.....	2
Grafikon 3. Stanovništvo župe Kašina po mjestima 2015. godine.....	3
Grafikon 4. Usporedba broja i članova obitelji župe Kašina u razdoblju od 2012.-2015. godine.....	3
Grafikon 5. Usporedba ukupnog broja obitelji, članova obitelji i prosječno članova po obitelji u razdoblju od 2011.-2015. godine.....	4